

Cooper Lighting Solutions Photometric Lab
1121 Highway 74 South
Peachtree City, GA 30269



Scaled data based on original data using
LM-79-2019 Approved Method: Electrical and Photometric Measurements of Solid-
State Lighting Products

Test Report Prepared for
Cooper Lighting Solutions

Brand: IRiS

Report Number: P1260499

Luminaire Tested: P3A17R559050DE010 E3DLD1MW

Issue Date: 1/30/2026

Test Information

Test Method: LM-79-2019
Report Number: P1260499
TEST IS SCALED FROM IESNA LM-79-08 TEST DATA (G1-2601-647-34)
Test Lab: INNOVATION CENTER
Issue Date: 1/30/2026
Manufacturer: COOPER LIGHTING SOLUTIONS
Product Line: IRiS
Catalog Number: P3A17R559050DE010 E3DLD1MW
Description: 3in Adjustable LED luminaire with, R55 optic, 5000K CCT AND, 90CRI , E3DLD1MW TRIM
Light Source: -
Ballast/Driver: -

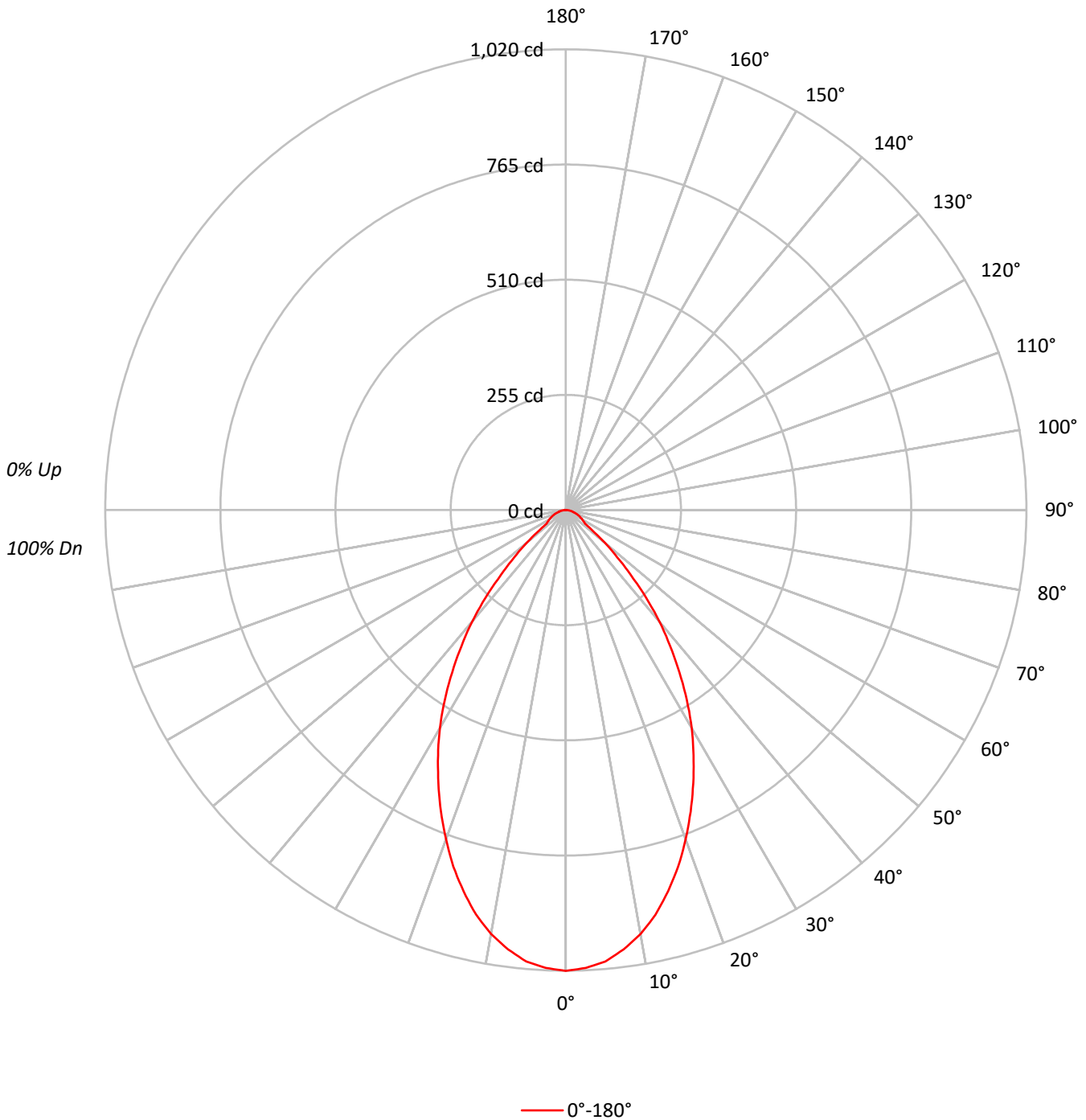
Summary

Lumens per Lamp: N/A
Luminaire Lumens: 1190.0 lumens
Efficiency: N/A
Efficacy: 56.1 lumens/watt
Spacing Criteria (0/90/45): 0.91 / 0.91 / 0.97
Luminous Opening: Circular (Dia: 0.25' x H: 0')
CIE Type: Direct

Input Watts (W): 21.2
Input Voltage (V): NR
Input Current (Ain): NR
Voltage Rise (V): NR
Power Factor: NR
Total Harmonic Distortion (THDi): NR
Frequency (hertz): 60
Stabilization Time: NR
Operation Time: NR
Ambient Temperature (°C): NR
Test Distance: 24 FT

TEST NUMBER: P1260499
CATALOG NUMBER: P3A17R559050DE010 E3DLD1MW

Luminous Intensity Polar Plot





TEST NUMBER: P1260499
 CATALOG NUMBER: P3A17R559050DE010 E3DLD1MW

COEFFICIENT OF UTILIZATION - ZONAL CAVITY METHOD:

RF	20				20				20				20				20				
RC	80				70				50				30				10			0	
RW	70	50	30	10	70	50	30	10	50	30	10	50	30	10	50	30	10	50	30	10	0
RCR																					
0	119	119	119	119	116	116	116	116	111	111	111	106	106	106	102	102	102	100			
1	112	109	106	103	110	107	104	102	103	100	98	99	97	95	95	94	93	91			
2	105	100	95	91	103	98	93	90	94	91	88	91	88	86	89	86	84	82			
3	99	91	85	81	97	90	84	80	87	82	79	85	81	77	82	79	76	74			
4	93	84	77	72	91	83	77	72	80	75	71	78	74	70	76	73	69	68			
5	87	77	71	66	85	76	70	65	75	69	65	73	68	64	71	67	64	62			
6	82	72	65	60	80	71	64	60	69	64	59	68	63	59	66	62	58	57			
7	77	67	60	55	76	66	59	55	65	59	54	63	58	54	62	57	54	52			
8	73	62	55	51	72	62	55	51	60	55	50	59	54	50	58	53	50	48			
9	69	58	51	47	68	58	51	47	57	51	47	56	50	46	55	50	46	45			
10	65	55	48	44	64	54	48	44	53	47	43	52	47	43	52	47	43	42			

AVERAGE LUMINANCE (cd/sqm):

	0°
0°	223754
5°	220889
10°	212176
15°	198457
20°	181036
25°	161525
30°	141288
35°	117383
40°	92545
45°	62766
50°	38344
55°	19880
60°	18507
65°	17486
70°	16221
75°	14318
80°	14143
85°	10567

MAXIMUM LUMINANCE 45°-90°:

Horizontal Angle: 0°
 Vertical Angle: 45°
 Luminance: 62766 cd/sqm



TEST NUMBER: P1260499
 CATALOG NUMBER: P3A17R559050DE010 E3DLD1MW

ZONAL LUMENS:

Zone	Lumens	% Fixture
0°-10°	94.1	7.9
10°-20°	244.3	20.5
20°-30°	306.0	25.7
30°-40°	273.1	23.0
40°-50°	159.9	13.4
50°-60°	55.3	4.6
60°-70°	33.4	2.8
70°-80°	18.6	1.6
80°-90°	5.3	0.4
90°-100°	0.0	0.0
100°-110°	0.0	0.0
110°-120°	0.0	0.0
120°-130°	0.0	0.0
130°-140°	0.0	0.0
140°-150°	0.0	0.0
150°-160°	0.0	0.0
160°-170°	0.0	0.0
170°-180°	0.0	0.0
0°-30°	644.4	54.2
0°-40°	917.6	77.1
0°-60°	1132.7	95.2
0°-90°	1190.0	100.0
90°-120°	0.0	0.0
90°-150°	0.0	0.0
90°-180°	0.0	0.0
0°-180°	1190.0	100.0

CANDELA DISTRIBUTION:

	0°	Flux
0°	1020	
5°	1004	94
15°	874	244
25°	668	306
35°	438	273
45°	202	160
55°	52	55
65°	34	33
75°	17	19
85°	4	5
90°	0	



TEST NUMBER: P1260499
CATALOG NUMBER: P3A17R559050DE010 E3DLD1MW

CANDELA DISTRIBUTION (FULL):

	0°
0°	1020.4
2.5°	1014.8
5°	1003.5
7.5°	981.0
10°	952.9
12.5°	917.8
15°	874.2
17.5°	827.8
20°	775.8
22.5°	722.4
25°	667.6
27.5°	612.8
30°	558.0
32.5°	498.9
35°	438.5
37.5°	379.5
40°	323.3
42.5°	262.8
45°	202.4
47.5°	154.6
50°	112.4
52.5°	73.1
55°	52.0
57.5°	46.4
60°	42.2
62.5°	37.9
65°	33.7
67.5°	29.5
70°	25.3
72.5°	21.1
75°	16.9
77.5°	14.1
80°	11.2
82.5°	7.0
85°	4.2
87.5°	2.8
90°	0.0

LM-79-2019: Approved Method: Electrical and Photometric Measurements of Solid-
State Lighting Products

Report Prepared for

Cooper Lighting Solutions

IRiS

Report Number: SP1-2504-409-15

Test Date: 05/14/2025

Luminaire Tested: LD3A10R129050D010 E3D1H

Data in this report applies to families of products including LD3A

Test Information

Test Method: LM-79-2019
 Report Number: SP1-2504-409-15
 Test Lab: COOPER LIGHTING SOLUTIONS
 Photometer: SP1 - 76IN SPHERE
 Measurement Geometry: 4π
 Issue Date: 05/18/2025
 Manufacturer: COOPER LIGHTING SOLUTIONS
 Product Line: IRiS
 Catalog Number: **LD3A10R129050D010 E3D1H**
 Description: 3in Adjustable LED luminaire with, R12 optic, 5000K CCT AND, 90CRI LEDS, E3D1H TRIM

Spectral Parameters

CCT (K): 5046
 CIE u': 0.2088
 CIE v': 0.4872
 Duv: 0.0031
 CIE x: 0.3444
 CIE y: 0.3571
 CIE z: 0.2985
 Peak Wavelength (nm): 451
 Dominant Wavelength (nm): 569
 Purity: 10.48811
 Rf: 91.5
 Rg: 100.4

CRI (Ra):	92.6		
R1:	93.5	R9:	54.8
R2:	94.3	R10:	86.7
R3:	95.0	R11:	94.1
R4:	94.2	R12:	76.8
R5:	93.6	R13:	93.9
R6:	92.5	R14:	97.2
R7:	93.4	R15:	89.2
R8:	84.3		



Test Conditions

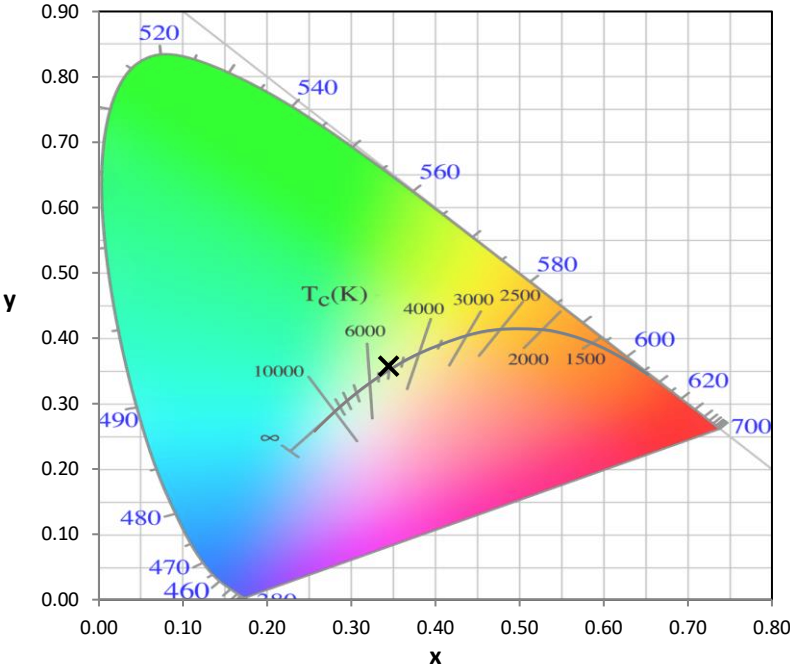
Stabilization Time: 48M
 Operation Time: 1H 48M
 Sphere Temperature (°C): 25.3

REPORT NUMBER: SP1-2504-409-15

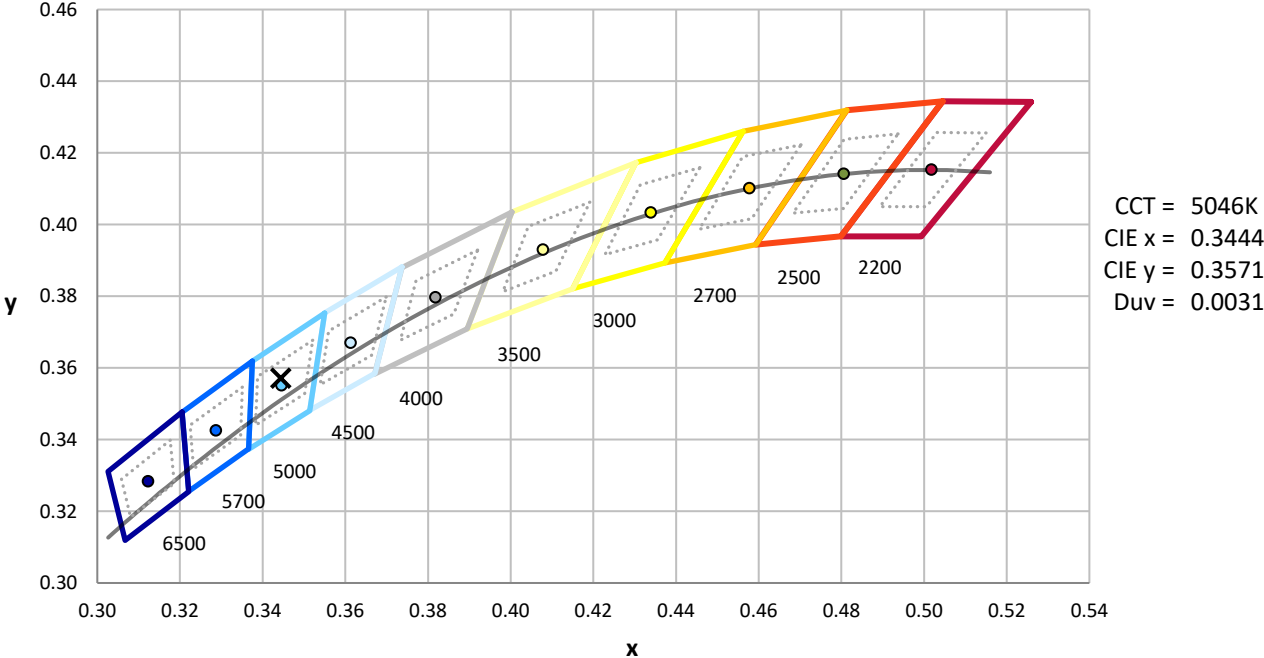
Measurement and Test Equipment			
Instrument	Identification Number	Calibration Date	Calibration Due Date
Photometer	IN0058	12/16/2024	6/16/2025
Power Meter	INXT2011004	1/21/2025	1/21/2026
AC Power Source	IN0063	10/22/2024	10/22/2025
DC Power Source	IN0208	10/22/2024	10/22/2025
Sphere Thermometer	IN0085	10/22/2024	10/22/2025
Room Thermometer	IN0046	10/22/2024	10/22/2025

REPORT NUMBER: SP1-2504-409-15

CIE 1931 Chromaticity Diagram



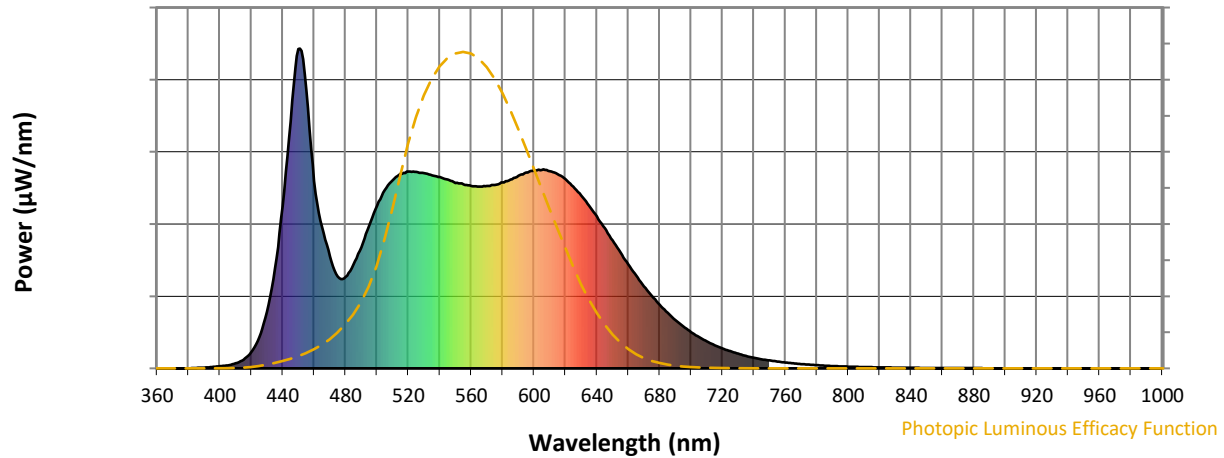
CIE 1931 Chromaticity Diagram with 2017 ANSI 7-Step and 4-Step Quadrangles



Point lies inside the ANSI 5000K 4-step quadrangle

REPORT NUMBER: SP1-2504-409-15

Photopic Flux vs. Wavelength

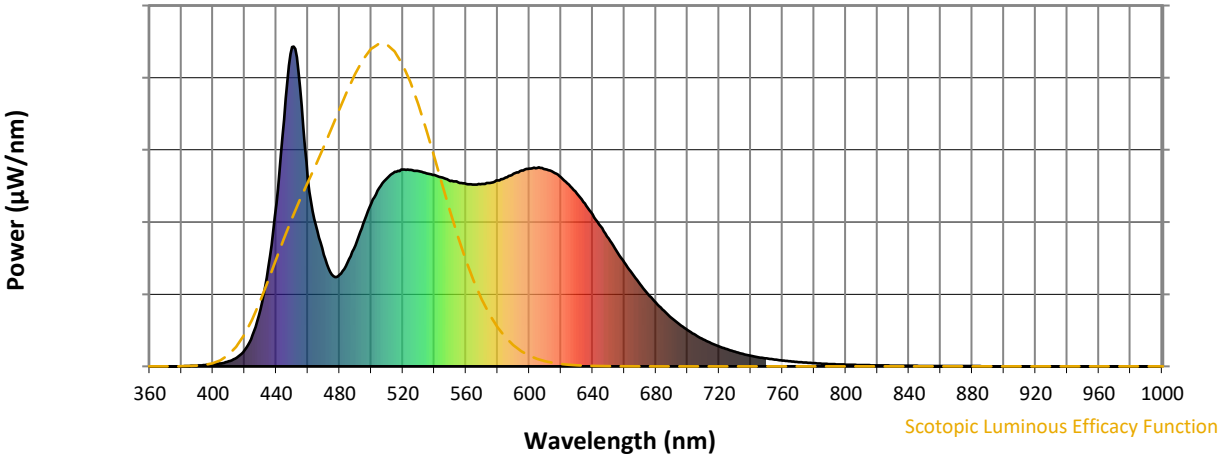


Photopic Lumens: NR

λ (nm)	Power W [^] /nm	Lumens (ϕ /nm)	λ (nm)	Power W [^] /nm	Lumens (ϕ /nm)	λ (nm)	Power W [^] /nm	Lumens (ϕ /nm)	λ (nm)	Power W [^] /nm	Lumens (ϕ /nm)	λ (nm)	Power W [^] /nm	Lumens (ϕ /nm)
360	0	NR	490	379	NR	620	592	NR	750	25	NR	880	1	NR
365	0	NR	495	445	NR	625	568	NR	755	21	NR	885	1	NR
370	0	NR	500	509	NR	630	540	NR	760	18	NR	890	0	NR
375	0	NR	505	557	NR	635	509	NR	765	16	NR	895	0	NR
380	0	NR	510	589	NR	640	476	NR	770	13	NR	900	0	NR
385	1	NR	515	608	NR	645	439	NR	775	12	NR	905	0	NR
390	2	NR	520	616	NR	650	400	NR	780	10	NR	910	0	NR
395	4	NR	525	614	NR	655	362	NR	785	8	NR	915	0	NR
400	7	NR	530	611	NR	660	325	NR	790	7	NR	920	0	NR
405	9	NR	535	604	NR	665	290	NR	795	6	NR	925	0	NR
410	16	NR	540	598	NR	670	257	NR	800	5	NR	930	0	NR
415	27	NR	545	591	NR	675	227	NR	805	5	NR	935	0	NR
420	51	NR	550	580	NR	680	199	NR	810	4	NR	940	0	NR
425	97	NR	555	575	NR	685	174	NR	815	4	NR	945	0	NR
430	177	NR	560	570	NR	690	152	NR	820	3	NR	950	0	NR
435	312	NR	565	569	NR	695	131	NR	825	3	NR	955	0	NR
440	507	NR	570	570	NR	700	113	NR	830	2	NR	960	0	NR
445	772	NR	575	573	NR	705	98	NR	835	2	NR	965	0	NR
450	998	NR	580	581	NR	710	84	NR	840	2	NR	970	0	NR
455	871	NR	585	590	NR	715	73	NR	845	2	NR	975	0	NR
460	586	NR	590	602	NR	720	63	NR	850	1	NR	980	0	NR
465	443	NR	595	612	NR	725	54	NR	855	1	NR	985	0	NR
470	350	NR	600	618	NR	730	46	NR	860	1	NR	990	0	NR
475	288	NR	605	620	NR	735	39	NR	865	1	NR	995	0	NR
480	286	NR	610	616	NR	740	33	NR	870	1	NR	1000	0	NR
485	325	NR	615	608	NR	745	28	NR	875	1	NR			

REPORT NUMBER: SP1-2504-409-15

Scotopic Flux vs. Wavelength

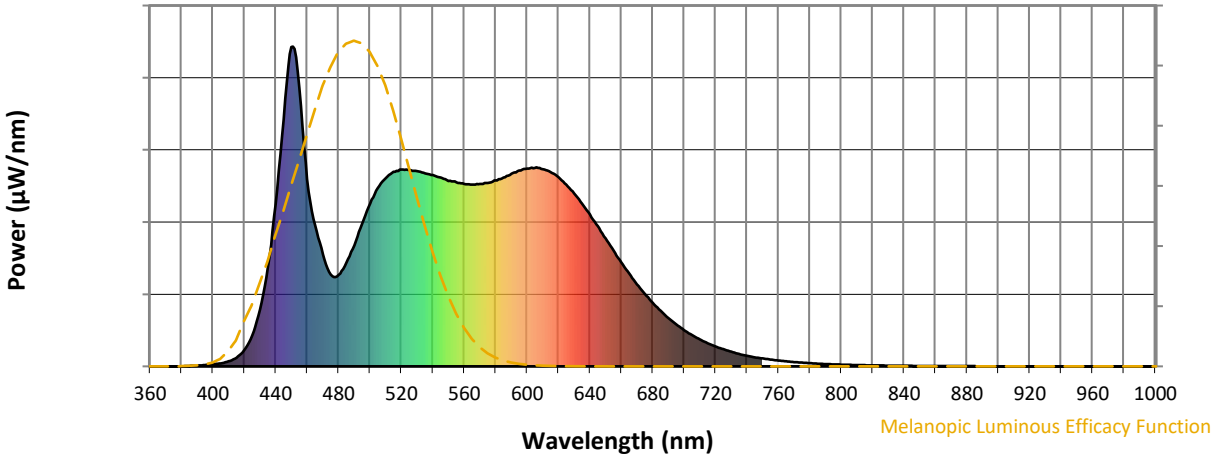


Scotopic Lumens: NR S/P: 2.07

λ (nm)	Power W [^] /nm	Lumens (φ/nm)	λ (nm)	Power W [^] /nm	Lumens (φ/nm)	λ (nm)	Power W [^] /nm	Lumens (φ/nm)	λ (nm)	Power W [^] /nm	Lumens (φ/nm)	λ (nm)	Power W [^] /nm	Lumens (φ/nm)
360	0	NR	490	379	NR	620	592	NR	750	25	NR	880	1	NR
365	0	NR	495	445	NR	625	568	NR	755	21	NR	885	1	NR
370	0	NR	500	509	NR	630	540	NR	760	18	NR	890	0	NR
375	0	NR	505	557	NR	635	509	NR	765	16	NR	895	0	NR
380	0	NR	510	589	NR	640	476	NR	770	13	NR	900	0	NR
385	1	NR	515	608	NR	645	439	NR	775	12	NR	905	0	NR
390	2	NR	520	616	NR	650	400	NR	780	10	NR	910	0	NR
395	4	NR	525	614	NR	655	362	NR	785	8	NR	915	0	NR
400	7	NR	530	611	NR	660	325	NR	790	7	NR	920	0	NR
405	9	NR	535	604	NR	665	290	NR	795	6	NR	925	0	NR
410	16	NR	540	598	NR	670	257	NR	800	5	NR	930	0	NR
415	27	NR	545	591	NR	675	227	NR	805	5	NR	935	0	NR
420	51	NR	550	580	NR	680	199	NR	810	4	NR	940	0	NR
425	97	NR	555	575	NR	685	174	NR	815	4	NR	945	0	NR
430	177	NR	560	570	NR	690	152	NR	820	3	NR	950	0	NR
435	312	NR	565	569	NR	695	131	NR	825	3	NR	955	0	NR
440	507	NR	570	570	NR	700	113	NR	830	2	NR	960	0	NR
445	772	NR	575	573	NR	705	98	NR	835	2	NR	965	0	NR
450	998	NR	580	581	NR	710	84	NR	840	2	NR	970	0	NR
455	871	NR	585	590	NR	715	73	NR	845	2	NR	975	0	NR
460	586	NR	590	602	NR	720	63	NR	850	1	NR	980	0	NR
465	443	NR	595	612	NR	725	54	NR	855	1	NR	985	0	NR
470	350	NR	600	618	NR	730	46	NR	860	1	NR	990	0	NR
475	288	NR	605	620	NR	735	39	NR	865	1	NR	995	0	NR
480	286	NR	610	616	NR	740	33	NR	870	1	NR	1000	0	NR
485	325	NR	615	608	NR	745	28	NR	875	1	NR			

REPORT NUMBER: SP1-2504-409-15

Melanopic Flux vs. Wavelength



Melanopic Lumens: NR

M/P: 4.43

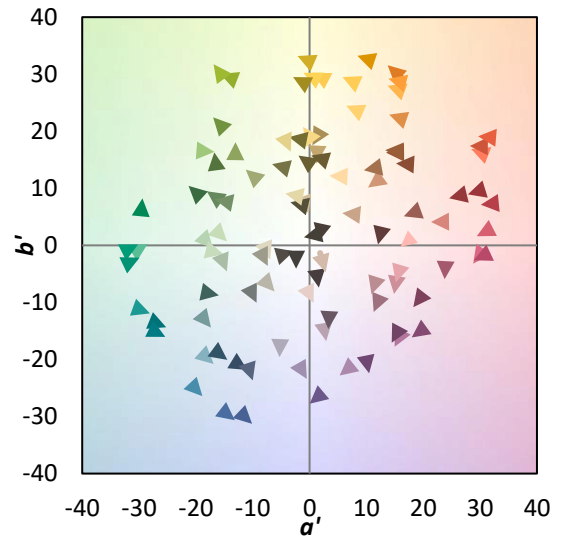
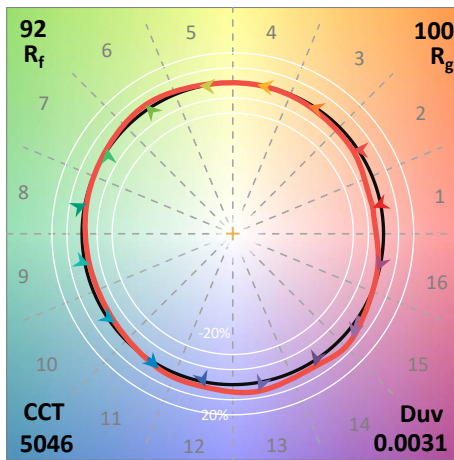
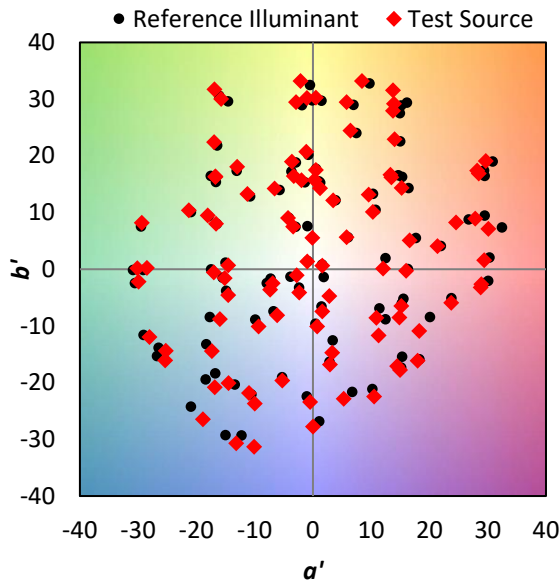
λ (nm)	Power W [^] /nm	Lumens (φ/nm)	λ (nm)	Power W [^] /nm	Lumens (φ/nm)	λ (nm)	Power W [^] /nm	Lumens (φ/nm)	λ (nm)	Power W [^] /nm	Lumens (φ/nm)	λ (nm)	Power W [^] /nm	Lumens (φ/nm)
360	0	NR	490	379	NR	620	592	NR	750	25	NR	880	1	NR
365	0	NR	495	445	NR	625	568	NR	755	21	NR	885	1	NR
370	0	NR	500	509	NR	630	540	NR	760	18	NR	890	0	NR
375	0	NR	505	557	NR	635	509	NR	765	16	NR	895	0	NR
380	0	NR	510	589	NR	640	476	NR	770	13	NR	900	0	NR
385	1	NR	515	608	NR	645	439	NR	775	12	NR	905	0	NR
390	2	NR	520	616	NR	650	400	NR	780	10	NR	910	0	NR
395	4	NR	525	614	NR	655	362	NR	785	8	NR	915	0	NR
400	7	NR	530	611	NR	660	325	NR	790	7	NR	920	0	NR
405	9	NR	535	604	NR	665	290	NR	795	6	NR	925	0	NR
410	16	NR	540	598	NR	670	257	NR	800	5	NR	930	0	NR
415	27	NR	545	591	NR	675	227	NR	805	5	NR	935	0	NR
420	51	NR	550	580	NR	680	199	NR	810	4	NR	940	0	NR
425	97	NR	555	575	NR	685	174	NR	815	4	NR	945	0	NR
430	177	NR	560	570	NR	690	152	NR	820	3	NR	950	0	NR
435	312	NR	565	569	NR	695	131	NR	825	3	NR	955	0	NR
440	507	NR	570	570	NR	700	113	NR	830	2	NR	960	0	NR
445	772	NR	575	573	NR	705	98	NR	835	2	NR	965	0	NR
450	998	NR	580	581	NR	710	84	NR	840	2	NR	970	0	NR
455	871	NR	585	590	NR	715	73	NR	845	2	NR	975	0	NR
460	586	NR	590	602	NR	720	63	NR	850	1	NR	980	0	NR
465	443	NR	595	612	NR	725	54	NR	855	1	NR	985	0	NR
470	350	NR	600	618	NR	730	46	NR	860	1	NR	990	0	NR
475	288	NR	605	620	NR	735	39	NR	865	1	NR	995	0	NR
480	286	NR	610	616	NR	740	33	NR	870	1	NR	1000	0	NR
485	325	NR	615	608	NR	745	28	NR	875	1	NR			

Summary

$R_f = 91.5$
 $R_g = 100.4$
 CIE $R_a = 92.6$
 $R_9 = 54.8$

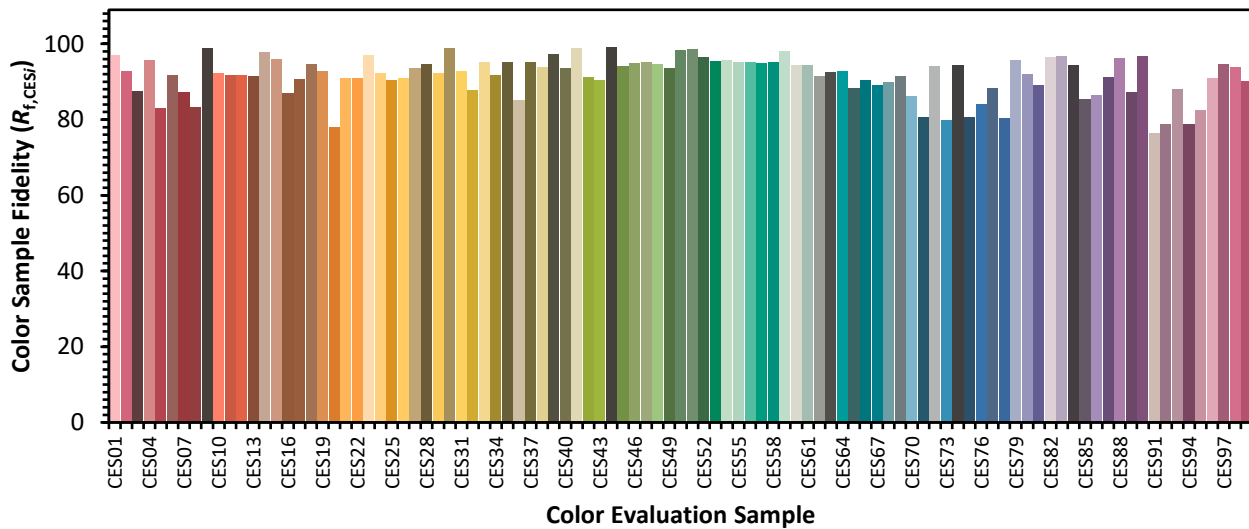


Color Vector Graphics

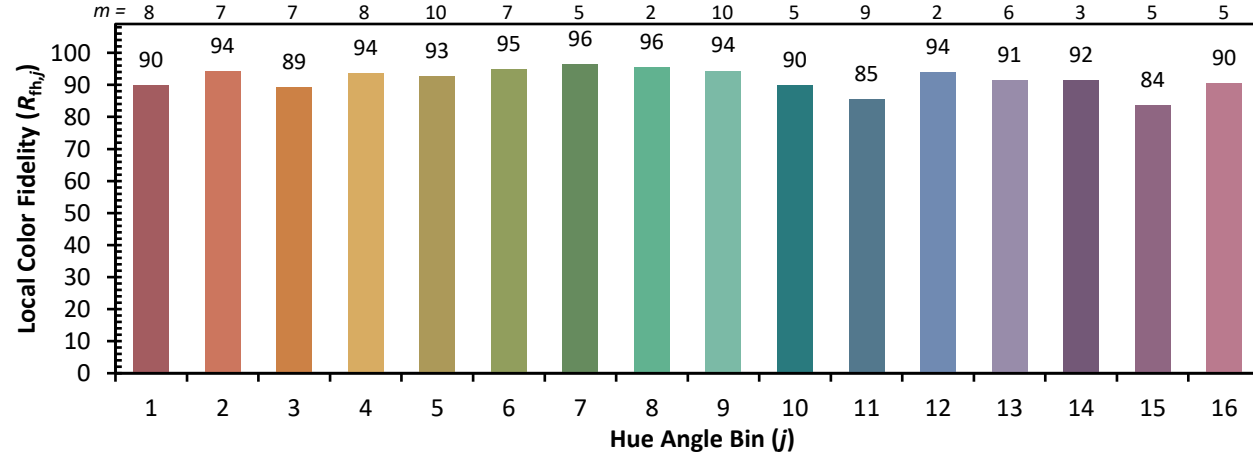


Individual Sample Fidelity Index ($R_{f,i}$)

CES01 = 85	CES26 = 91	CES51 = 99	CES76 = 84
CES02 = 60	CES27 = 94	CES52 = 96	CES77 = 88
CES03 = 31	CES28 = 95	CES53 = 95	CES78 = 80
CES04 = 68	CES29 = 92	CES54 = 96	CES79 = 96
CES05 = 47	CES30 = 99	CES55 = 95	CES80 = 92
CES06 = 50	CES31 = 93	CES56 = 95	CES81 = 89
CES07 = 40	CES32 = 88	CES57 = 95	CES82 = 96
CES08 = 40	CES33 = 95	CES58 = 95	CES83 = 97
CES09 = 29	CES34 = 92	CES59 = 98	CES84 = 94
CES10 = 73	CES35 = 95	CES60 = 94	CES85 = 85
CES11 = 56	CES36 = 85	CES61 = 94	CES86 = 87
CES12 = 62	CES37 = 95	CES62 = 91	CES87 = 91
CES13 = 42	CES38 = 94	CES63 = 93	CES88 = 96
CES14 = 74	CES39 = 97	CES64 = 93	CES89 = 87
CES15 = 71	CES40 = 94	CES65 = 88	CES90 = 97
CES16 = 46	CES41 = 99	CES66 = 90	CES91 = 76
CES17 = 48	CES42 = 91	CES67 = 89	CES92 = 79
CES18 = 56	CES43 = 90	CES68 = 90	CES93 = 88
CES19 = 70	CES44 = 99	CES69 = 91	CES94 = 79
CES20 = 65	CES45 = 94	CES70 = 86	CES95 = 83
CES21 = 84	CES46 = 95	CES71 = 81	CES96 = 91
CES22 = 77	CES47 = 95	CES72 = 94	CES97 = 95
CES23 = 91	CES48 = 95	CES73 = 80	CES98 = 94
CES24 = 89	CES49 = 94	CES74 = 94	CES99 = 90
CES25 = 70	CES50 = 98	CES75 = 81	



Color Rendition by Hue-Angle Bin



Measure Comparisons



(END OF REPORT)